

# MONITOR DE PRECIOS

[campetrol.org](http://campetrol.org)

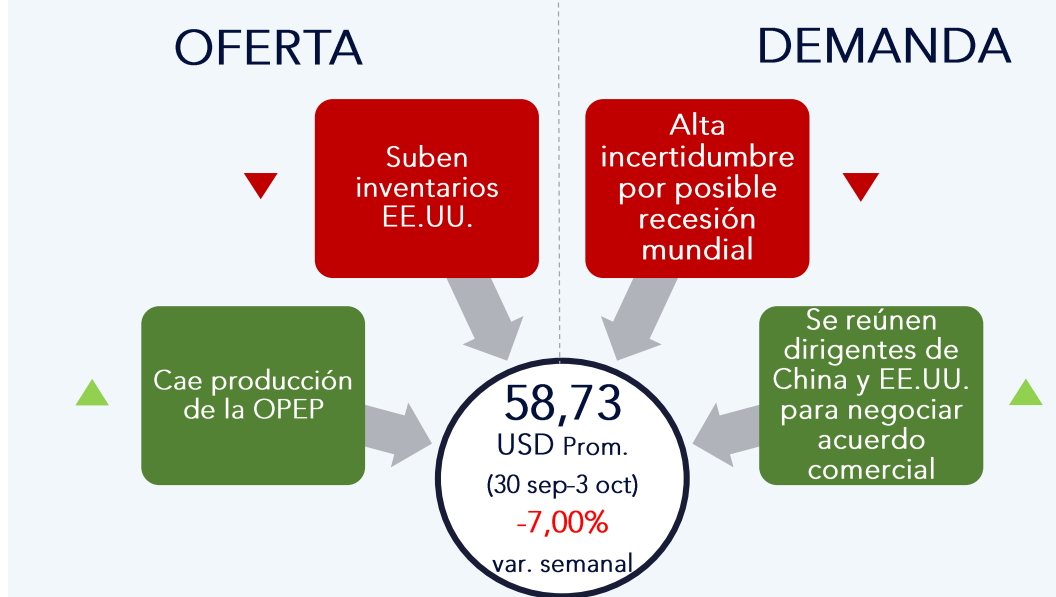
Lunes 7 de octubre de 2019

## PRINCIPALES INDICADORES

	Apertura 3-oct-2019		Cierre 3-oct-2018
<b>Brent</b>	58,02	▼	85,12
<b>WTI</b>	52,69	▼	74,26
<b>TRM</b>	\$3.430	▲	\$3.031
<b>Dubái</b>	55,84	▼	82,26
<b>Canasta OPEP</b>	58,59	▼	83,24
<b>Canasta Colombia</b>	50,8	▼	77,86

[Aquí el Monitoreo Intradía Bloomberg](#)

## BALANCE OFERTA Y DEMANDA



## ESTUDIOS ECONÓMICOS



**Andrés Sánchez**  
 Director Económico  
[deconomico@campetrol.org](mailto:deconomico@campetrol.org)



**Luisa Torres**  
 Analista Económica  
[aeconomico2@campetrol.org](mailto:aeconomico2@campetrol.org)



**Juan Gallego**  
 Analista Económico  
[aeconomico1@campetrol.org](mailto:aeconomico1@campetrol.org)



**Felipe Romero**  
 Analista Técnico  
[analistatecnico@campetrol.org](mailto:analistatecnico@campetrol.org)

## SE MANTIENE ESTABLE OFERTA DE CRUDO Y PRECIOS CAEN

En la semana del 30 de septiembre al 4 de octubre, el Brent y el WTI registraron un precio promedio de 58,73 USD/BL y 53,12 USD/BL, respectivamente, equivalente a una variación de -7% y -6,63% frente a la semana anterior. El Brent abrió el lunes 30 de septiembre en 60,99 USD/BL y cerró en 58,37 USD/BL en la jornada del viernes 4 de octubre, mientras el WTI abrió en 54,09 USD/BL y cerró en 52,81 USD/BL.

Otras referencias de crudo como Dubái y la canasta OPEP, también registraron caídas frente a la semana anterior, ubicándose en 56,47 USD/BL y 57,96 USD/BL, respectivamente, al cierre del viernes. En esta semana, la tendencia se marca al alza, y los principales factores que han explicado el comportamiento del precio son volatilidades geopolíticas internacionales.

## OFERTA

La rápida respuesta de la industria petrolera de Arabia Saudita a los ataques perpetrados el pasado 14 de septiembre sobre su infraestructura, permitió que la oferta de crudo de la OPEP no disminuyera aceleradamente como se esperaba. De esta forma, el cartel produjo 28,90 millones de barriles al día en septiembre, 750 KBOPD por debajo del registro en agosto. Esta cifra, a pesar que es la más baja desde 2011, se muestra estable y en línea con el acuerdo reduccionista del cartel, y sin alteraciones importantes derivadas de los ataques.

Gran parte de la reducción en la oferta de la OPEP es explicada por una reducción de 700 KBOPD en la producción saudí, muy por debajo de la estimada posterior al ataque de 5,7 millones de barriles al día. Además, cabe resaltar una caída de 80 KBOPD en la producción de Venezuela durante el mes de septiembre, de tal manera que llegó apenas a bombear 650 KBOPD, la cifra más baja de suministro de este país desde 1950. Este hecho se debe a la crisis económica y política que enfrenta Venezuela, y que desincentiva cualquier inversión destinada al sector petrolero. ➔



Haz parte del círculo petrolero de compañías de bienes y servicios más importante en Colombia.  
 Contacto: [comercial@campetrol.org](mailto:comercial@campetrol.org)

**NOTICIAS DE INTERÉS**

1. [U.S. Crude Oil Inventories. Investing](#)
2. [Informe mensual de la OPEP. OPEP](#)
3. [Oil prices slip again amid gathering gloom over global economy. Reuters](#)
4. [Russia should reform oil taxes to sustain output: Energy Minister Novak. Reuters](#)
5. [Guerra comercial: diálogo comercial entre Estados Unidos y China se reanuda el jueves. La República](#)
6. [Estados Unidos abre en Europa un nuevo frente en la guerra comercial. El orden mundial](#)
7. [Radar Petrolero. Campetrol](#)
8. [Transformación Energética. Campetrol](#)
9. [El Fracking: una decisión de país. Campetrol](#)
10. [Balance Petrolero 2Q-19. Campetrol](#)
11. [Proyectos Piloto: Herramientas para una decisión acertada. Campetrol](#)

Respecto a la canasta colombiana, la referencia Castilla se ubica en 50,8 USD/BL (sin incluir IVA) al 4 de octubre, negociándose así con una diferencia de 7,5 USD/BL frente al Brent.

Desde **Campetrol** anticipamos que la volatilidad en el mercado de crudo continúe mientras no cesen los ataques en Medio Oriente y mientras no se alcance un acuerdo comercial que finalice la guerra comercial. Insistimos, además, en que a pesar de la volatilidad internacional, es el momento de invertir e incentivar el sector en nuestro país, trabajando juntos Gobierno, Industria y Territorio.

**TRM**

En la semana del 30 de septiembre al 3 de octubre, la TRM se apreció 0,92%, pasando de \$3.463 pesos al inicio de la semana, a \$3.430 al cierre de la jornada del viernes. Cabe resaltar que durante esta semana el dólar alcanzó un nuevo máximo histórico el pasado 3 de octubre con \$3.497 pesos por dólar, y en las negociaciones intradía superó la barrera de los \$3.500.

Ahora bien, la última actualización de inventarios estadounidenses, publicada por la EIA con corte al 27 de septiembre, muestra un aumento de estos en 3,1 millones de barriles, mientras el mercado estimaba un aumento más bajo de 1,6 millones. Dicho registro se suma a la subida de 2,4 millones de barriles la semana anterior, lo cual jaló los precios a la baja.

El nivel de inventarios se encuentra en lo más alto desde 2017, a pesar de las caídas continuas en semanas anteriores. Se estima que los inventarios crezcan las próximas semanas, y, sumado a ello, la producción estadounidense cuyo último registro refleja una leve caída de 12,2 millones de barriles al día en junio de 2019 a 11,8 millones de barriles al día en julio.

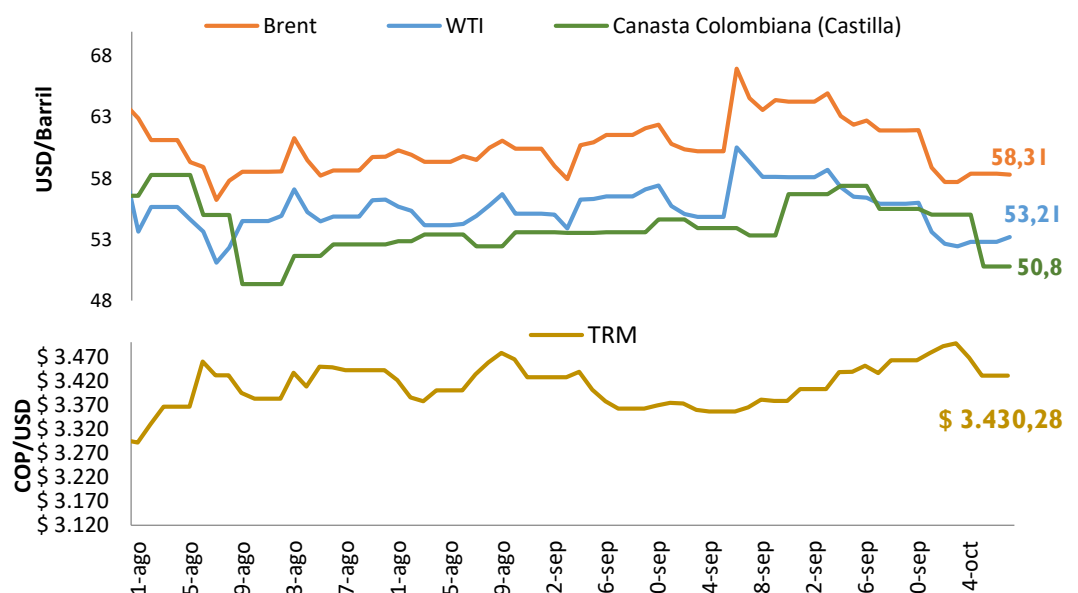
**DEMANDA**

En línea con el resultado en inventarios de petróleo, a pesar de la desaceleración en el último registro, se anticipa una menor demanda por parte de EE.UU., pues cuenta con una mayor disponibilidad de crudo en reservas para consumo y producción.

El temor mundial por una posible recesión de la economía global se ha incrementado resultado de la guerra comercial entre EE.UU. y China que ya completa un año y medio. Sin embargo, las negociaciones entre dirigentes de ambos países se reanudarán el próximo jueves en Washington, y el mercado estará a la espera de la iniciación de un acuerdo comercial que marque el fin de la guerra. Así mismo, un posible acuerdo comercial incentivaría el

crecimiento de la demanda agregada de crudo, pues libera presiones sobre estas dos economías que representan los mayores consumidores de crudo a nivel mundial.

A pesar que se han reducido las tensiones entre China y EE.UU. surge una nueva incertidumbre por un posible nuevo conflicto comercial pero esta vez entre EE.UU. y la Unión Europea, pues el presidente estadounidense, Donald Trump, anunció nuevos aranceles contra productos provenientes de la UE, abalados por la Organización Mundial del Comercio (OMC) por presuntas prácticas de comercio desleal por parte de la UE. De esta forma, se incrementa la tensión en el mundo por el desempeño de la economía global, y se estima que estos hechos de incentiven la demanda agregada de crudo.

**COMPORTAMIENTO DE LOS PRECIOS SPOT DEL CRUDO Y TRM**


Fuente: EIA, Bloomberg, Banco de la República, Ecopetrol.

Los altos niveles que ha alcanzado la tasa de cambio se deben al temor mundial de una posible recesión económica, que aumenta la prima de riesgo de invertir en economías en desarrollo como la colombiana. De este modo, el flujo de dólares en la economía disminuye, y la TRM se deprecia rápidamente.

# ANUNCIOS

La Cámara Colombiana de Bienes y Servicios Petroleros – Campetrol - se complace en invitarlos a nuestros próximos eventos y a conocer otros de nuestros informes:



25 / OCTUBRE / 2019  
**COUNTRY CLUB**  
 CAMPO PACOS Y FABIOS

SCRAMBLE	\$300.000	Afiliados
PAREJAS	\$330.000	No afiliados

El valor del registro no incluye el Caddie

## 2° TORNEO DE GOLF CAMPETROL

Info: Registro y Patrocinios: [www.golfcampetrol.org](http://www.golfcampetrol.org) / [organizador@golfcampetrol.org](mailto:organizador@golfcampetrol.org) / 314 366 3198



**SAVE THE DATE**

**GRAN FIESTA DE LA INDUSTRIA**


**15.NOV.19**  
 8:00 p.m. | COUNTRY CLUB DE BOGOTÁ  
 CALLE 127C # 15-02

¡PREPÁRESE PARA DISFRUTAR DEL SHOW DE LA ORQUESTA MAKORÉ!

INVITA:

 **CAMPETROL**

RSVP: CLARENA BERMUDEZ R. [EVENTOS@CAMPETROL.ORG](mailto:EVENTOS@CAMPETROL.ORG) TEL: 6170188 EXT. 102 - 3102972386 - 3134360928




**Il Cumbre del Petróleo y Gas**  
 Oportunidades y desafíos de la nueva revolución energética

**Nov. 13, 14 y 15 2019**  
**ÁGORA BOGOTÁ**  
 CENTRO DE CONVENCIONES

Visite el sitio web del evento

[www.cumbrepetroleoygas.com](http://www.cumbrepetroleoygas.com)



Encuentre toda la información del evento. **Inscríbese en línea.**

**DIMENSIÓN ENERGÉTICA**  
**BALANCE PETROLERO - SEGUNDO TRIMESTRE 20 19**



Dirección de Estudios Económicos  
 Agosto, 2019



Cámara Colombiana de Bienes & Servicios Petroleros



**Proyectos Pilotos:**  
 Herramientas para una decisión acertada

Agosto, 2019